


Jarní procházka

Zkus najít venku na procházce vše, co vidíš na obrázku. Své objevy si poznač a vybarvi.

Slunce



Narcis



Žížala



Včela



Pampeliška



Kos



Mravenci



Kaluž



Kočky




ŠIKOVNÉ PRSTÍČKY

Namoč prstíček do barvy a obtiskni jej na všechna kolečka nakreslená přeušovanou čárou. Vybarvi obrázek.



WWW.MAMADODESTE.CZ



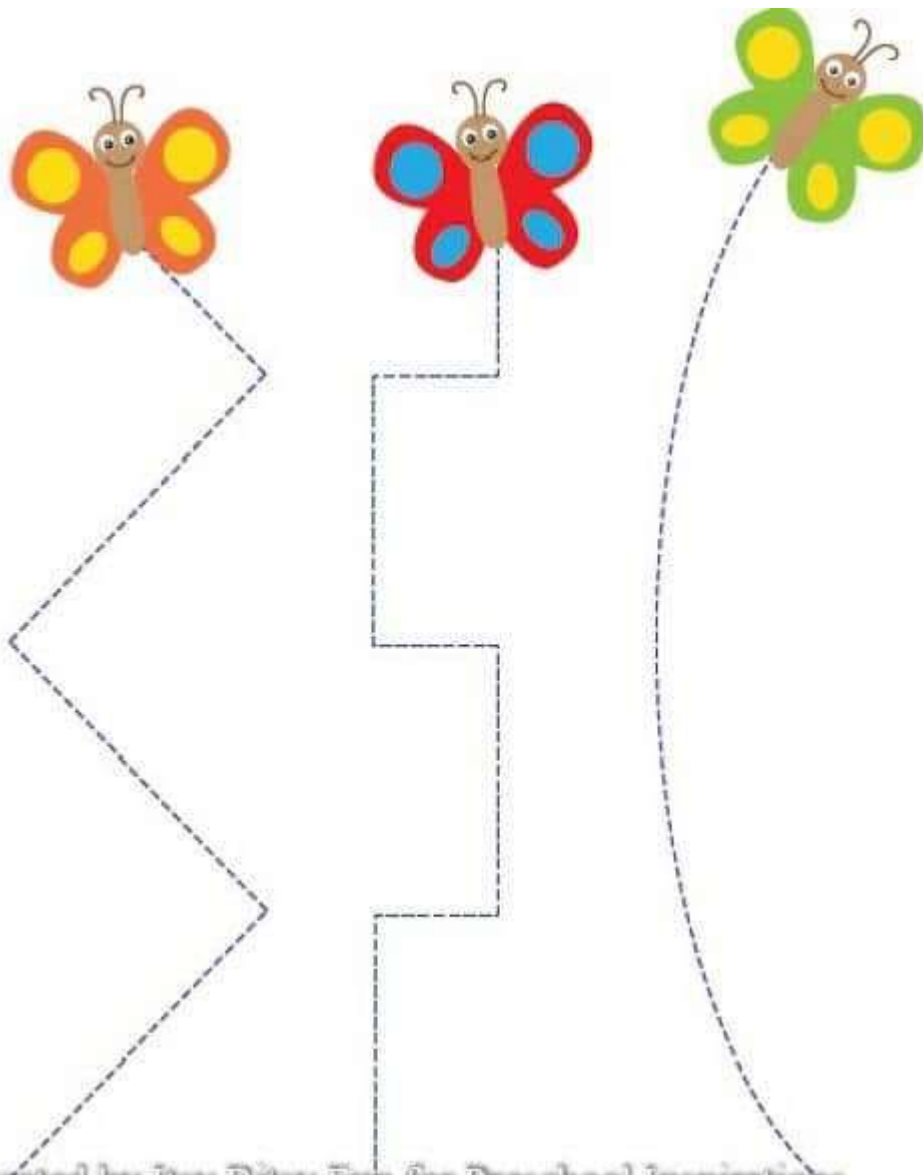
Jaro | Pracovní listy pro nejmenší | www.eshop.mamadodeste.cz

ZDARMA




Sluníčko si češe vlasy,
v zahrádkách je plno krásy.
Všude kvetou jarních kvítka,
ty má ráda každá včelka.
Včelka sedá k petrklíči,
semínka už v zemi klíčí.





©Created by Itsy Bitsy Fun for Preschool Inspirations

JARNÍ ZAHŘÁDKA



DĚTI VYBARVUJÍ PODLE POKYNŮ např. takto:

PRVNÍ květ ZA kvítkem bude žlutý, POSLEDNÍ červený, tulipán HNED PŘED POSLEDNÍM kvítkem bude oranžový, HNED ZA PRVNÍM bude červený. Zbylé tulipány ZA červeným tulipánem budou růžové, květ MEZI růžovými tulipány bude modrý, květ PŘED oranžovým tulipánem bude fialový. HNED PŘED nejvyšší tulipán nakreslí žlutý květ atd.

Procvičujeme zrakové vnímání, orientaci v přírodě a přírodopisné znalosti.

Rozvíjíme jemnou motoriku ruky. Sluchové a paměťové dovednosti, rétoriku.

Procvičujeme prostorovou orientaci a prostorové pojmy.