

1.

Sluníčko se probudilo,
na oblohu vyskočilo,
umylo se v ranní rose,
zamrkalo, protáhlo se.

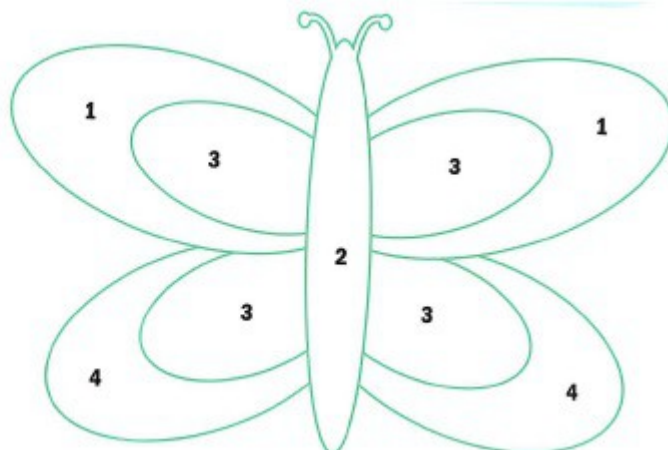


2.

Uvidělo pampelišky,
sedmikrásky a fialky.
Usměvaví motýlci,
hledají si kytičky.

ČÍSELNÁ OMALOVÁNKA

Teď si můžeš na své nesnadné cestě za tajemstvím na chvíli odpočinout u omalovánky. Nějací motýlci už květinovým sluníčkem poletují, tak jim vybarvi kamaráda. Pak si toho krasavce můžeš vystříhnout a nalepit na čtvrtku. Na tu si pak ještě třeba domaluj trávu, kytičky, nebe, slunce...



3.

A když louka krásně kvete,
najdou si ji včeličky.

Obtáhni naznačené čáry a dokresli včelku. Nejenže tímhle způsobem vytvoříš pěkný obrázek, ale zároveň si hezky procvičíš ruku.

PŘÍPRAVA NA PSANÍ



kvíz
Jak se jmenuje včelí domeček?
Až si na tohle krátké slovíčko vzpomeneš, zkus k němu hned na začátek přiřazovat postupně tyhle hlásky:
S... K... H...
P... V... D...
Vznikne šest úplně nových slov.





ÚKOL S ENCYKLOPEDIÍ
Určitě už víš, že včelky dokážou vyrobit ze sladké šťávy květin jednu náramně chutnou dobrotu. Víš, jak se jí říká? Rýmuj se se slovem leč.

40

4.

Na sluníčku vyhřívá se,
naše kotě mourovaté.

25. Urči správný počet kočiček a zapiš číslicí, nebo do rámečku nakresli správný počet koleček.




Kočky, malé
i větší, ale
stále to
jsou kočky.



5.

Jaro, léto, podzim, zima - čtyři roční období,
doplňte si do rámečku, čtyři věci. Kdo to ví?

26. Dokresli počet předmětů
tak, aby v každém
obrázku byly čtyři.



A, co já?



27. K obrázkům domaluj
stejný počet koleček.
Použij barevné pastelky.

